




문화재와 영상의학의 만남

동아대학교의료원 개원 33주년 기념 기획전



관람안내

전시운영 평일 10:00-16:00

오시는 길

지 하 철 | 서대신역 혹은 동대신역 하차 후 순환버스 이용

일반버스 | 8, 15, 67, 161, 167, 190번 이용

마을버스 | 중구1(동대신역 지하철 3번 출구(국민은행 앞)탑승)-동아대학교의료원 하차

순환버스 | 동아대학교의료원 → 동대신역 → 서대신동 시장 → 서대신역 → 부경고등학교 → 동아대학교의료원



동아대학교의료원 홍보마케팅과

- damc.or.kr
- @damc_1990
- @damc_1990
- 051-240-2131

동아대학교석당박물관

- museum.donga.ac.kr
- @dongamuseum
- @dongamuseum
- @dongamuseum
- 051-200-8493

2023. 4. 5. WED - 6. 9. FRI

동아대학교의료원 아트리움

OPEN 10:00
CLOSE 16:00





동아대학교의료원 개원 33주년 기념 기획전

문화재와 영상의학의 만남

동아대학교의료원은 개원 33주년을 기념하여 동아대학교석당박물관과 함께 <문화재와 영상의학의 만남>을 마련하였습니다.


영상의학은 최첨단 의료기기를 이용해 인간의 질병을 진단하고 치료를 담당하는 의학의 중요한 한 분야입니다. 이를 응용하여, 현재 문화재 복원 분야에서도 문화재의 내부 구조 및 제작 기법을 과학적으로 조사하는데 사용하고 있습니다. 이번 전시에서는 최첨단 최신사양의 컴퓨터 단층 촬영(CT)장비를 사용하여 문화재를 분석한 내용을 소개합니다.

동아대학교의료원의 최첨단 영상학과 문화재의 만남을 통해 문화재의 보존처리 과정과 이를 활용한 문화재 콘텐츠까지 즐겨보시기 바랍니다.

PART . 1

문화재를 진단하다

컴퓨터 단층촬영(CT)으로 진단한 문화재의 제작 방식, 내부 구조 등을 소개합니다.



제작방식 확인

오리모양토기
鴨形土器

Duck-shaped Pottery
삼국 6세기 / 높이 14.5cm



보수 부위 확인

청자상감포도문표형주전자
靑磁象嵌葡萄文瓢形酒煎子

Celadon Gourd-shaped Pitcher with Inlaid Grape Design
고려 13세기 / 높이 35.0cm

PART . 2

문화재를 치유하다


진단을 통해 보존처리를 마친 석당박물관의 문화재를 소개합니다.



동궐도
東闕圖
Eastern Palaces

조선 1828-1830년 / 견본채색 / 116면 274.0x35.0cm, 2-15면 274.0x36.3cm / 국보

보존처리 후



안중근의사유묵
安重根義士遺墨

Calligraphy of Patriot An Jung-geun
안중근(1879-1910) / 대한제국 1910년 / 134.0x32.5cm / 보물

보존처리 후

PART . 3

문화재를 활용하다

치유 후 문화재를 활용하여 제작한 다양한 콘텐츠를 소개합니다.



부산전차
釜山電車

Streetcar in Busan
근대 1927년 / 길이 14m 높이 3.2m 너비 2.4m / 등록문화재



부산전차 3D 입체퍼즐

석당박물관 교육자료

